



PLANO DE AULA

ESCOLA: CENTRO EDUCATIVO MUNICIPAL MEDIAÇÃO

TURMA: MATERNAL A

PROFESSORA: VANESSA SCUDELLA GOMES

TURNO: VESPERTINO

PERÍODO DE REALIZAÇÃO: 08/03/2021 À 12/03/2021

CARGA HORÁRIA:

CAMPO DE EXPERIÊNCIA:

-O EU, O OUTRO E NÓS

OBJETIVOS DE APRENDIZAGEM:

- DEMONSTRAR ATITUDES DE CUIDADO E SOLIDARIEDADE NA INTERAÇÃO COM CRIANÇAS, ADULTOS E DEMAIS SERES VIVOS.
- DEMONSTRAR IMAGEM POSITIVA DE SI E CONFIANÇA EM DAS DIVERSAS FAIXASETÁRIAS E ADULTOS.
- RESPEITAR REGRAS BÁSICAS DE CONVÍVIO SOCIAL NAS INTERAÇÕES E BRINCADEIRA

ESTRATÉGIAS:

ATIVIDADE 1

SONS DO NOSSO CORPO!

BRINCANDEIRAS COM OS SONS

VOCÊ JÁ OBSERVOU QUANTOS SONS PODEMOS FAZER COM O NOSSO CORPO?

A FAMÍLIA DEVERÁ ESTIMULAR A CRIANÇA A RECONHECER AS PARTES DO CORPO QUE PRODUZEM SOM.

VAMOS PRODUZIR SONS.

COM O NARIZ

- ♪ ESPIRRAR
- ♪ INSPIRAR
- ♪ FUNGAR



COM A BOCA

- ♪ ESTALAR A LÍNGUA
- ♪ ASSOBIAR
- ♪ ASSOPRAR
- ♪ JOGAR BEIJO
- ♪ ENCHER A BOCA DE AR E SOLTÁ-LO DEVAGAR, COM AS MÃOS NAS BOCHECHAS
- ♪ ESPIRRAR
- ♪ TOSSIR

COM OS DEDOS

- ♪ ESTALAR
- ♪ BATER OS DEDOS DA MÃO CONTRA A PALMA DA OUTRA MÃO

COM AS MÃOS

- ♪ BATER PALMAS COM AS MÃOS ABERTAS
- ♪ BATER PALMAS COM AS MÃOS EM FORMA DE CONCHA
- ♪ BATER PALMAS COM UM DAS MÃOS ABERTAS E A OUTRA EM FORMA DE CONCHA
- ♪ BATER COM AS MÃOS EM VÁRIAS PARTES DO CORPO

COM OS PÉS

- ♪ ARRASTÁ-LOS PARA FRENTE (O PÉ TODO)
- ♪ ARRASTÁ-LOS PARA TRÁS (COM A PONTA)
- ♪ GOLPEAR O CHÃO COM A PONTA DOS PÉS
- ♪ "GALOPAR"
- ♪ PULAR COM UM SÓ PÉ DE CADA VEZ
- ♪ PULAR COM OS PÉS JUNTOS

ATIVIDADE 2

DEPOIS DE EXPLORAR O SONS DE SEU CORPO, PEÇA PARA ALGUÉM REGISTRAR ESTE MOMENTO DOS SONS QUE VOCÊ CONSEGUE FAZER.

PODE ESTAR MANDANDO EM VÍDEO PARA O GRUPO DA TURMA OU SUA PROFESSORA.

ATIVIDADE 3

REÚNA SUA FAMÍLIA E VAMOS NOS DIVERTIR BRINCANDO DE ADIVINHAR: **COMO É O SOM?**

OS SONS DO CORPO HUMANO - COMO É O SOM?

TAMBÉM DISPONÍVEL EM: [HTTPS://WWW.YOUTUBE.COM/WATCH?V=5VDKJ7GQ-PO](https://www.youtube.com/watch?v=5VDKJ7GQ-PO)



DESCRITORES DE AVALIAÇÃO:

- DEMONSTRA ATITUDES DE CUIDADO E SOLIDARIEDADE NA INTERAÇÃO COM CRIANÇAS, ADULTOS E DE MAIS SERES VIVOS.
- DEMONSTRA IMAGEM POSITIVA DE SI E CONFIANÇA EM DAS DIVERSAS FAIXAS ETÁRIAS E ADULTOS.
- RESPEITA REGRAS BÁSICAS DE CONVÍVIO SOCIAL NAS INTERAÇÕES E BRINCADEIRA.

REFERÊNCIAS:

CURRÍCULO MUNICIPAL DA EDUCAÇÃO INFANTIL, DE CORDILHEIRA ALTA, AMOSC, 2019.

DISPONÍVEL EM

[HTTPS://WWW.YOUTUBE.COM/WATCH?V=B1DYKXJJ-1O](https://www.youtube.com/watch?v=B1DYKXJJ-1O) ACESSO

EM 25 DE FEVEREIRO DE 2021

DISPONÍVEL EM [HTTPS://WWW.YOUTUBE.COM/WATCH?V=60QGIMHNZSE](https://www.youtube.com/watch?v=60QGIMHNZSE)
ACESSO EM 25 DE FEVEREIRO DE 2021



PLANO DE AULA – EDUCAÇÃO FÍSICA

ESCOLA: CENTRO EDUCATIVO MUNICIPAL MEDIAÇÃO

TURMA: MATERNAL A

PROFESSORA: REJANE SOCCOL BERGAMIN

TURNOS: VESPERTINO

PERÍODO DE REALIZAÇÃO: 08/03/2021 À 12/03/2021

CARGA HORÁRIA: 3 HORAS

CAMPO DE EXPERIÊNCIA:

- CORPO GESTOS E MOVIMENTOS.

OBJETIVOS DE APRENDIZAGEM:

- DESLOCAR SEU CORPO NO ESPAÇO, ORIENTANDO-SE POR NOÇÕES COMO EM FRENTE, ATRÁS, NO ALTO, EMBAIXO, DENTRO, FORA ETC., AO SE ENVOLVER EM ATIVIDADES E BRINCADEIRAS E ATIVIDADES DE DIFERENTES NATUREZAS.
- EXPLORAR FORMAS DE DESLOCAMENTO NO ESPAÇO (PULAR, SALTAR, DANÇAR), COMBINANDO MOVIMENTOS E SEGUINDO ORIENTAÇÕES.

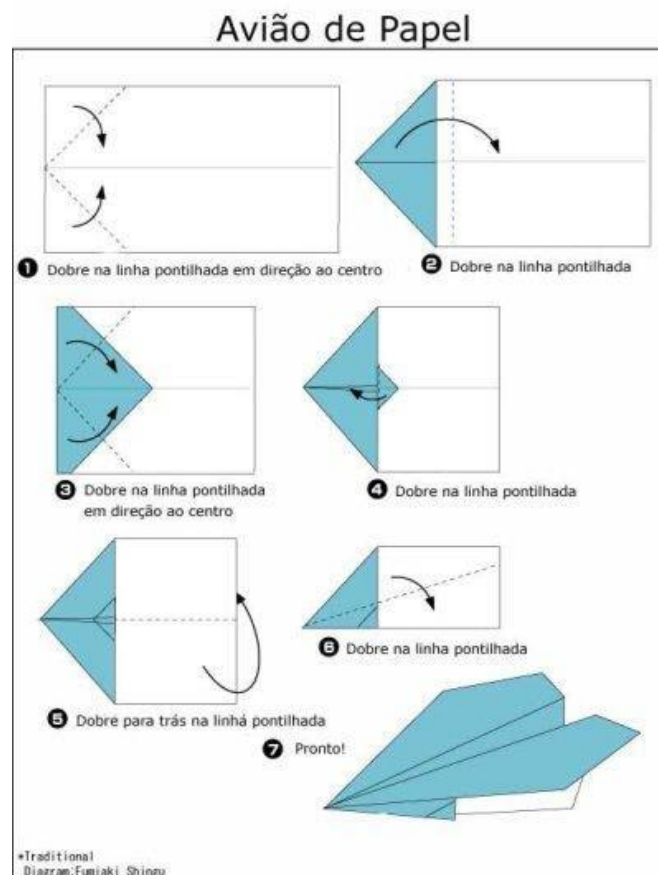
ESTRATÉGIAS:

ATIVIDADE 1:

AVIÃOZINHO DE PAPEL

OBJETIVO: DESENVOLVER A CRIATIVIDADE, COORDENAÇÃO MOTORA FINA E AMPLA E NOÇÃO DE ESPAÇO.

VAMOS CONSTRUIR O AVIÃOZINHO? VAMOS PRECISAR DE UMA FOLHA DE PAPEL, REVISTA, OU JORNAL.



ATIVIDADE 2:

DEMARCAR NO CHÃO PONTO DE PARTIDA, A FRENTE MARCAR NÚMERO DE 1 A 10 E SÓ LANÇAR O AVIÃOZINHO PARA VER ATÉ QUANTOS PONTOS CONSEGUE ATINGIR.



DIVIRTA-SE!

DESCRITORES DE AVALIAÇÃO:


-BRINCOU SEGUINDO ORIENTAÇÕES COMO EM FRENTE, ATRÁS, NO ALTO, EM CIMA, EMBAIXO, DENTRO, FORA.

REFERÊNCIAS:

ASSOCIAÇÃO DOS MUNICÍPIOS DO OESTE DE SANTA CATARINA. **CURRÍCULO DA EDUCAÇÃO INFANTIL DA REGIÃO DA AMOSC/ASSOCIAÇÃO DOS MUNICÍPIOS DO OESTE DE SANTA CATARINA**. CHAPECÓ: 2019.

BRASIL. **BASE NACIONAL COMUM CURRICULAR – BNCC**. MINISTÉRIO DA EDUCAÇÃO, 2017.

BRASIL. **DIRETRIZES CURRICULARES NACIONAIS PARA A EDUCAÇÃO INFANTIL**. MINISTÉRIO DA EDUCAÇÃO. CONSELHO NACIONAL DA EDUCAÇÃO, 2009.





PLANO DE AULA – MANIFESTAÇÃO ARTES

ESCOLA CENTRO EDUCATIVO MUNICIPAL MEDIAÇÃO.

TURMA: MATERNAL A

PROFESSORA: JÉSSICA MAILA MILANI

DISCIPLINA: MANIFESTAÇÃO DA ARTE

TURNO: VESPERTINO

PERÍODO DE REALIZAÇÃO: 08/03/2021 À 12/03/2021

CARGA HORÁRIA: 2H

CAMPO DE EXPERIÊNCIA:

-TRAÇOS, SONS, CORES E FORMAS.

OBJETIVOS DE APRENDIZAGEM:

- EXPRESSAR-SE POR MEIO DE LINGUAGENS COMO A DO DESENHO, DA MÚSICA, DO MOVIMENTO CORPORAL, DO TEATRO, ETC;

-UTILIZAR DIFERENTES FONTES SONORAS DISPONÍVEIS NO AMBIENTE EM BRINCADEIRAS CANTADAS, CANÇÕES, MÚSICAS, MELODIAS E HISTÓRIAS;

EXPERIÊNCIA

ATIVIDADE 1:


- NA MÚSICA QUE OUVIMOS NA EXPERIÊNCIA DA SEMANA PASSADA FOI “**A MAGIA DAS CORES**” – MUNDO BITA, QUE APARECE NO VÍDEO FLORES... OBSERVE A IMAGEM ABAIXO.



#MundoBitá #musicainfantil #Bitá

Mundo Bitá - Magia das Cores [clipe infantil]

ATRAVÉS DESSA IMAGEM DA MÚSICA, VAMOS CONHECER A OBRA “**FLOR**” DO ARTISTA **ROMERO BRITTO**.



- CONVERSE COM A CRIANÇA VERBALMENTE: QUAIS AS CORES QUE APARECEM NA OBRA? SERÁ QUE EXISTEM FLORES QUE SEJAM COLORIDAS COMO NA OBRA DE ARTE DO ARTISTA **ROMERO BRITTO**? QUAIS AS FORMAS GEOMÉTRICAS QUE APARECEM NA OBRA?



ATIVIDADE 2:

AGORA É SUA VEZ DE FAZER UMA OBRA DE ARTE BEM COLORIDA, PEGUE UMA FOLHA OU PAPELÃO QUE ESTIVER AO SEU ALCANCE E DESENHE VÁRIAS FLORES DA MANEIRA QUE VOCÊ QUISER, PINTE COM MATERIAL QUE VOCÊ PREFERIR, LÁPIS DE COR, GIZ DE CERA, TINTA GUACHE, ESCOLHA O MATERIAL QUE VOCÊ GOSTE E REALIZE SUA EXPERIÊNCIA.

DEVOLUTIVA: APÓS A REALIZAÇÃO DA EXPERIÊNCIA, FOTOGRAFAR E ENVIAR NO GRUPO DA TURMA.

DESCRITORES DE AVALIAÇÃO:

- EXPLORA DIVERSAS TÉCNICAS DE ARTES VISUAIS ATRAVÉS DESENHO, PINTURA, COLAGEM, DOBRADURA E ESCULTURA, CRIANDO PRODUÇÕES BIDIMENSIONAIS E TRIDIMENSIONAIS
- EXPRESSOU SENSações CONFORME EXPLOROU OS MATERIAIS NA TÉCNICA DE DESENHO.

REFERÊNCIAS:

DISPONÍVEL EM:

[HTTPS://WWW.CULTURAGENIAL.COM/ROMERO-BRITTO-OBRAS-BIOGRAFIA/](https://www.culturagenial.com/romero-britto-obras-biografia/)

ACESSO DIA 02/03/2021 ÀS 13:59H.

DISPONÍVEL EM: [HTTPS://WWW.YOUTUBE.COM/WATCH?V=EW1IS3BVP5U](https://www.youtube.com/watch?v=EW1IS3BVP5U)

ACESSO DIA 02/03/2021 ÀS 14:15H.

CURRÍCULO MUNICIPAL DA EDUCAÇÃO INFANTIL, DE CORDILHEIRA ALTA, AMOSC, EDIÇÃO DE 2019.