


# MATERNAL - EDUCAÇÃO INFANTIL



**COORDENADORAS PEDAGÓGICAS: IVETE PIAIA E MORGANE BREANCINI****PROFESSORAS:** MONIA C. M. BREASSINI, LEANDRA C. BREANSINI, PÂMELA RIGO, MARIANA LUNARDI. VANESA BÓS E DANIELA FERNANDA MAGGIONI, JÉSSICA MAILA MILANI E LUANA M. DELLA BETTA.**TURMA:** MATERNAL**DISCIPLINAS:** ÁREAS DO CONHECIMENTO, MANIFESTAÇÃO DA ARTE E EDUCAÇÃO FÍSICA

<b>1. CAMPO DE EXPERIÊNCIA</b>	ESCUITA, FALA, PENSAMENTO E IMAGINAÇÃO CORPO, GESTOS E MOVIMENTOS. O EU, O OUTRO E O NÓS. TRAÇOS, SONS, CORES E FORMAS.
<b>2. OBJETIVOS</b>	MANIPULAR TEXTOS E PARTICIPAR DE SITUAÇÕES DE ESCUTA PARA AMPLIAR SEU CONTATO COM DIFERENTES GÊNEROS TEXTUAIS (PARLENDAS, HISTÓRIAS DE AVENTURA, TIRINHAS, , CARDÁPIOS, NOTÍCIAS ETC). DEMONSTRAR ATITUDES DE CUIDADO E SOLIDARIEDADE NA INTERAÇÃO COM CRIANÇAS, ADULTOS E DEMAIS SERES VIVOS. EXPRESSAR-SE POR MEIO DE LINGUAGENS COMO A DO DESENHO, DA MÚSICA, DO MOVIMENTO CORPORAL, DO TEATRO, ETC. EXPLORAR FORMAS DE DESLOCAMENTO NO ESPAÇO (PULAR, SALTAR, DANÇAR), COMBINANDO MOVIMENTOS E SEGUINDO ORIENTAÇÕES. EXPRESSAR-SE POR MEIO DE LINGUAGENS COMO A DO DESENHO, DA MÚSICA, DO MOVIMENTO CORPORAL, DO TEATRO, ETC.
<b>3. EXPERIÊNCIA DE APRENDIZAGEM</b>	OUVIR HISTÓRIAS DE CONTOS DE FADAS, LENDAS, FÁBULAS E CRIAR CENÁRIOS, PERSONAGENS, TRAMAS E ENREDOS NAS BRINCADEIRAS DE FAZ DE CONTA; TER ATENDIDAS, RECONHECIDAS E VALORIZADAS SUAS NECESSIDADES DE FOME, SEDE, SONO, ALIMENTAÇÃO, FISIOLÓGICAS, DE HIGIENE E CUIDADOS PESSOAIS; CRIAR MOVIMENTOS, GESTOS, OLHARES E MÍMICAS, EM BRINCADEIRAS, JOGOS E ATIVIDADES ARTÍSTICAS, COMO DANÇA, TEATRO E MÚSICA. CRIAR HABILIDADES NO USO DE MATERIAIS COMO LÁPIS DE COR, LÁPIS DE ESCREVER, CANETINHAS, CANETAS, GIZ DE CERA, TESOURA, COLA, RÉGUA, ETC.
<b>4. CARGA HORÁRIA</b>	18 HORAS
<b>5. PERÍODO DE REALIZAÇÃO</b>	INÍCIO DIA 05/10/20 TÉRMINO DIA 18/10/20

**EXPERIÊNCIAS:**

DEPOIS DE APRENDERMOS UM POUCO MAIS SOBRE A ALIMENTAÇÃO E COMO ELA É IMPORTANTE PARA O NOSSO DESENVOLVIMENTO. A ESCOVAÇÃO TAMBÉM É IMPORTANTE E INDISPENSÁVEL PARA TER UMA BOA SAÚDE. VAMOS OUVIR A HISTÓRIA “A BRUXINHA QUE VOAVA EM UMA ESCOVA DE DENTE”. ORGANIZE UM ESPAÇO ACONCHEGANTE NO LOCAL QUE VOCÊS ACHAREM MELHOR, SENTE NO CHÃO E CONTE COM MUITA ENTONAÇÃO DE VOZ, FAZENDO COM QUE A CRIANÇA ENTENDA O VERDADEIRO SENTIDO DA HISTÓRIA, POIS AS VEZES NÃO PERCEBEMOS COISAS MUITO SIMPLES DE NOSSO DIA A DIA QUE SÃO MUITO IMPORTANTES PARA NOSSA VIDA E NOSSA SAÚDE.



“A bruxinha que voava  
numa escova de dentes”

Era uma vez uma bruxinha que gostava muito de dar longos passeios na sua bela vassoura.



Um dia a vassoura partiu-se e ela ficou muito triste. Chorou pois já não podia fazer os seus passeios mágicos.



Apareceu-lhe uma linda princesa que ao vê-la tão triste, logo teve uma ideia.

Ofereceu-lhe uma escova de dentes mágica e em troca pediu-lhe que todos os dias lhe limpasse a sua casa – o Castelo dos Dentes, pois ela precisava de fazer uma longa viagem.







Quando voltou ao castelo todos os dentes estavam cheios de bichinhos. A bruxinha ficou muito triste e preocupada e foi procurar ajuda.



Por favor, ajudem-me a limpar o Castelo dos dentes.

Nós!? Ah...Ah...Nós só provocamos cáries nos dentes.





Foi ter com os rebuçados e pediu ajuda. Ainda ficou mais triste! Eles também não a quiseram ajudar.





Vai à casa das frutas e dos legumes que eles vão-te ajudar.

Entretanto encontrou um menino que lhe sugeriu:

Queridos frutos,  
ajudem-me a limpar  
os dentes do castelo.

Com muito gosto.  
Nós gostamos muito  
de dentes limpinhos!




É claro que sim! Nós adoramos ajudar os dentes a ficarem fortes e saudáveis.

Legumes fresquinhos, ajudem-me a limpar o Castelo dos dentes.



-Mãos à obra meus amigos!





Quando a princesa regressou da viagem ficou feliz e ofereceu-lhe uma vassoura nova.





A Bruxinha depois de agradecer foi-se embora muito contente.

<https://pt.slideshare.net/esbordonhos/a-histria-da-bruxinha-e-dos-dentes>

DEPOIS DE OUVIR A HISTÓRIA É IMPORTANTE SABER QUE A CÁRIE DENTÁRIA É UMA DAS PRINCIPAIS DOENÇAS BUCAIS E É CARACTERIZADA PELA CARÊNCIA DE SUBSTÂNCIAS MINERAIS DOS TECIDOS DENTAIS, CAUSADA POR ÁCIDOS PRODUZIDOS PELA INTERAÇÃO DAS BACTÉRIAS DA BOCA COM OS RESTOS DE ALIMENTOS QUE COMEMOS. PARA EVITARMOS TUDO ISSO, DEVEMOS ESCOVAR OS DENTES APÓS CADA REFEIÇÃO. DURANTE A ESCOVAÇÃO AS CRIANÇAS PRECISAM SER SUPERVISIONADAS PELOS ADULTOS ATÉ QUE SEJAM CAPAZES DE DESEMPENHAR AS ATIVIDADES DE MANEIRA INDEPENDENTE. PARA ESTIMULAR A CRIANÇA NESSE MOMENTO, VOCÊS PAIS AUXILIEM SEUS FILHOS NA ESCOVAÇÃO. FIQUEM EM FRENTE AO ESPELHO E ORGANIZE O MOMENTO DA ESCOVAÇÃO BEM DISCONTRAÍDO, FAZENDO OS MOVIMENTOS CORRETOS. PRIMEIRO DEIXE ELE (A) ESCOVAR SOZINHO, DEPOIS AUXILIE E COMPLETE A ESCOVAÇÃO.





POR VOLTA DOS 3 ANOS, A CRIANÇA APRESENTA OS 20 DENTES DE LEITE E ESTES DEVEM SER CUIDADOS PARA PERMANECEREM SEM CÁRIE ATÉ QUE CAIAM E SEJAM SUBSTITUÍDOS PELOS DENTES PERMANENTES. A SAÚDE DOS DENTES PERMANENTES DEPENDE DA SAÚDE DOS DENTES DE LEITE. A ESCOVAÇÃO É A MELHOR FORMA PARA PREVENIR A CÁRIE. **PARA QUE A CRIANÇA FIQUE ANIMADA COM O PROCESSO DE ESCOVAÇÃO E PARA DEIXAR A BRUXINHA FELIZ VAMOS CONFECCIONAR UMA ESCOVA DENTAL COM ELES COM MATERIAIS QUE VOCÊS TENHAM EM CASA**



ENQUANTO FAZEMOS A ESCOVAÇÃO, QUE TAL OUVIR UMA MÚSICA DIVERTIDA! OS AMIGUINHOS PATATI E PATATACANTAM UMA MÚSICA MUITO ALEGRE, EXPLICANDO A IMPORTÂNCIA DA ESCOVAÇÃO E FAZENDO ESTE MOMENTO MUITO MAIS DIVERTIDO!  
LINK DO VIDEO: <https://www.youtube.com/watch?v=8FuMkKNZy8s>



## AMIGUINHOS DO PATATÁ

PEGUE A SUA ESCOVINHA  
QUE A DANÇA VAI COMEÇAR  
ESTÁ NA HORA AMIGUINHOS  
ACABOU A REFEIÇÃO  
PRA CUIDAR DOS SEUS DENTINHOS  
FAÇA AGORA A ESCOVAÇÃO  
LAVE BEM SUAS MÃOZINHAS  
PEGUE A SUA ESCOVINHA  
PEQUENINA E MACIA  
NÃO MACHUCA A BOQUINHA  
AMIGUINHOS DO PATATI  
AMIGUINHOS DO PATATÁ  
PARA TER LINDOS DENTINHOS  
VAMOS SEMPRE ESCOVAR  
CREME DENTAL SÓ UM POUQUINHO  
PRA FAZER A ESPUMINHA  
QUE SABOR MAIS GOSTOSINHO  
SABOR DE FRUTAS QUE NEM PAPINHA  
VALE BEM COMO UM TRENZINHO  
PARA FRENTE E PARA TRÁS  
MOVIMENTOS DE BOLINHA

PRA TERMINAR A VASSOURINHA  
AMIGUINHOS DO PATATI  
AMIGUINHOS DO PATATÁ  
PARA TER LINDOS DENTINHOS  
VAMOS SEMPRE ESCOVAR  
DEPOIS DA ESCOVINHA  
PASSE O FIO-DENTAL  
SUA BOCA BEM LIMPINHA  
E O SORRISO BEM LEGAL  
APÓS O SEU LANCHINHO  
O ALMOÇO E O JANTAR  
ESCOVE SEMPRE OS SEUS DENTINHOS  
PRA COM CÁRIES NÃO FICAR  
AMIGUINHOS DO PATATI  
AMIGUINHOS DO PATATÁ  
PARA TER LINDOS DENTINHOS  
VAMOS SEMPRE ESCOVAR  
A SAÚDE AMIGUINHOS  
COMEÇA NA BOQUINHA  
SE ALIMENTE DIREITINHO  
FAÇA A DANÇA DA ESCOVINHA.

## PRECISAMOS CUIDAR DOS DENTES PARA TER UM LINDO SORRISO!

CRIANÇAS E FAMÍLIAS NESTA EXPERIÊNCIA VOCÊS VÃO RECEBER NA SACOLA O DESENHO DE DOIS DENTES NO DIA DO DRIVE THRU.

:


### INIMIGOS DO DENTE



### AMIGOS DO DENTE



JUNTO COM A FAMÍLIA FAÇA RECORTES DE LIVROS, REVISTAS, JORNAIS OU EMBALAGENS DE IMAGENS QUE CORRESPONDE O TÍTULO DO DENTE E COLE.



A FAMÍLIA QUE NÃO TEM LIVROS OU REVISTAS À CRIANÇA PODE DESENHAR E PINTAR DENTRO DO DENTE.



#### **AVALIAÇÃO:**

OBSERVAR COMO A CRIANÇA SE ENVOLVE E INTERAGE NO DESENVOLVIMENTO DA EXPERIÊNCIA NOS MOMENTOS DE OUVIR COM ATENÇÃO A HISTÓRIA. O ENVOLVIMENTO E A PARTICIPAÇÃO NA CANTIGA ATRAVÉS DE GESTOS, MANUSEIO DE MATERIAIS, PRÁTICA DA ESCOVAÇÃO.

ESSES MOMENTOS SERÃO REGISTRADOS PELAS FAMILIAS ATRAVÉS DE FOTOS OU VÍDEOS QUE SERÃO ENVIADAS PARA AS PROFESSORAS NO GRUPO DE WHATSAPP DA TURMA DURANTE O DESENVOLVIMENTO DA EXPERIÊNCIA.

#### **MATERIAL DE APOIO:**

LINK DO VIDEO AMIGUINHOS DO PATATÁ <https://www.youtube.com/watch?v=8FuMkKNZy8s>